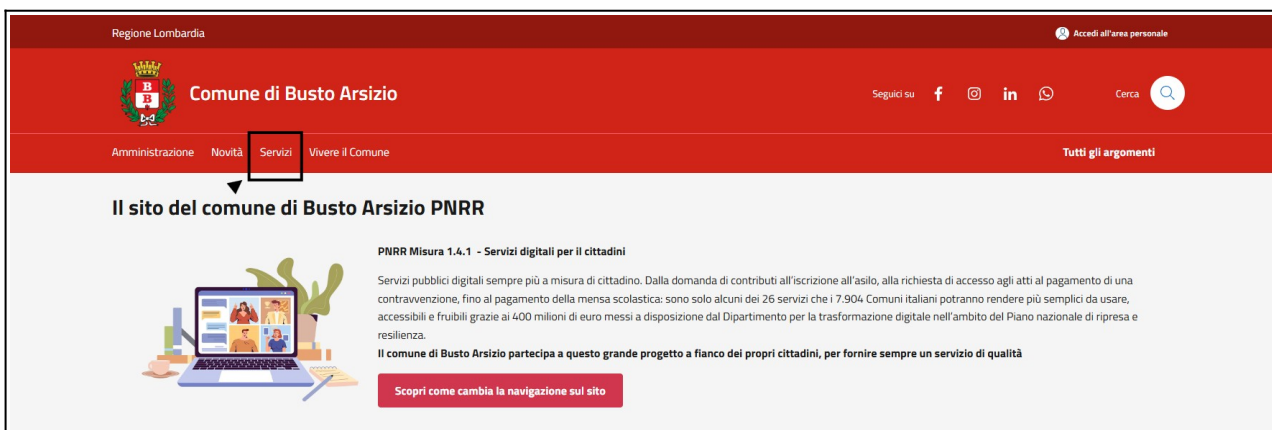


## ISTRUZIONI PER L'ISCRIZIONE ONLINE AI CENTRI ESTIVI 2026 ASILI NIDO COMUNALI, SEZIONI PRIMAVERA E SCUOLE DELL'INFANZIA COMUNALI E STATALI

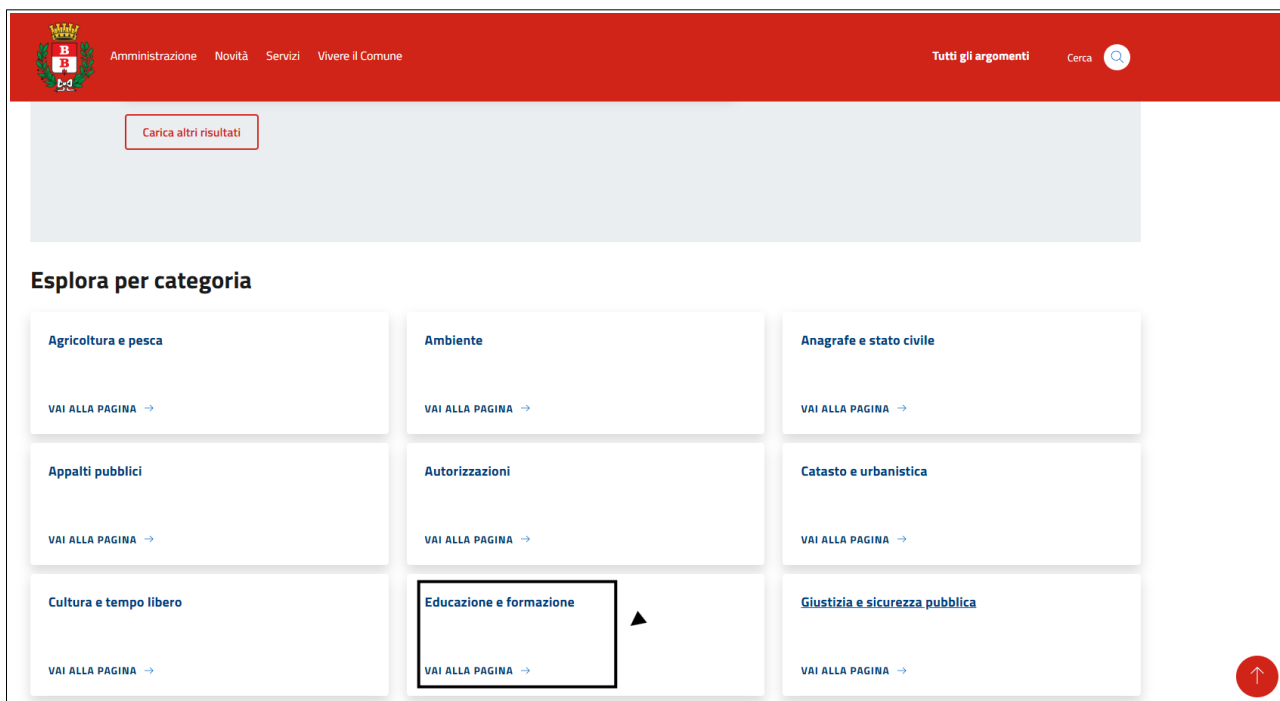
Si riportano di seguito le istruzioni per l'accesso al servizio online di iscrizione ai centri estivi 2026 per i bambini iscritti e frequentanti gli asili nido comunali, sezioni primavera e scuole dell'infanzia comunali e statali cittadine.

1) Accedere al sito [www.comune.bustoarsizio.va.it](http://www.comune.bustoarsizio.va.it) e selezionare la voce "Servizi" in alto a sinistra (si v. immagine 1)



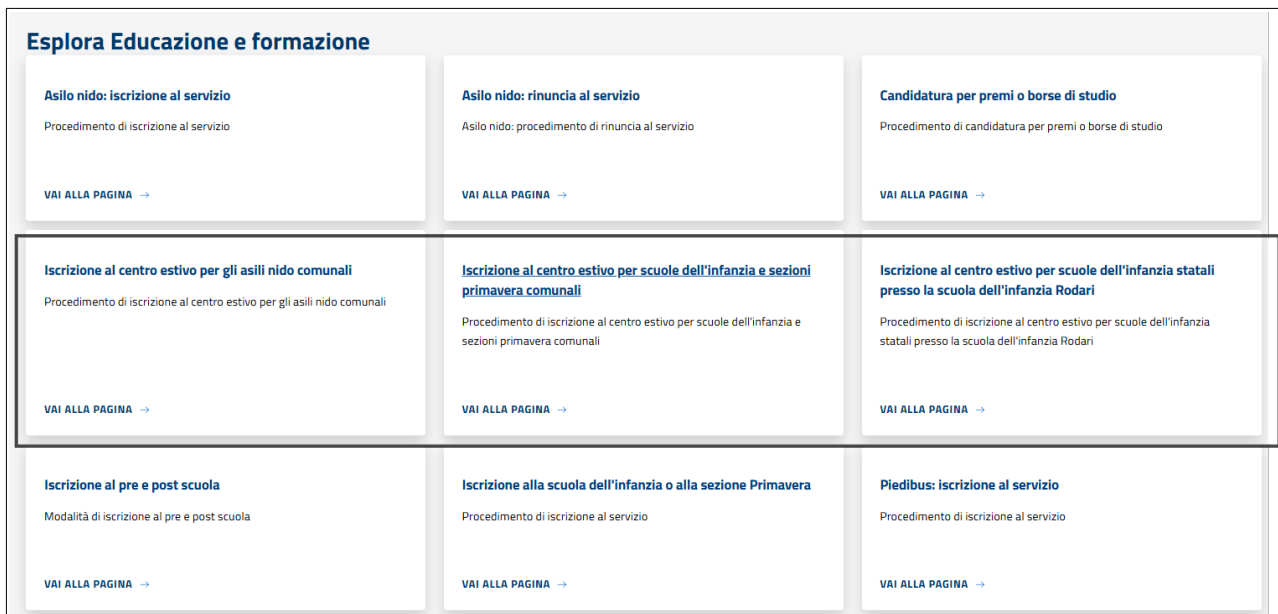
(immagine 1)

2) Scorrere in fondo alla pagina e selezionare la categoria "Educazione e Formazione" (si v. immagine 2)



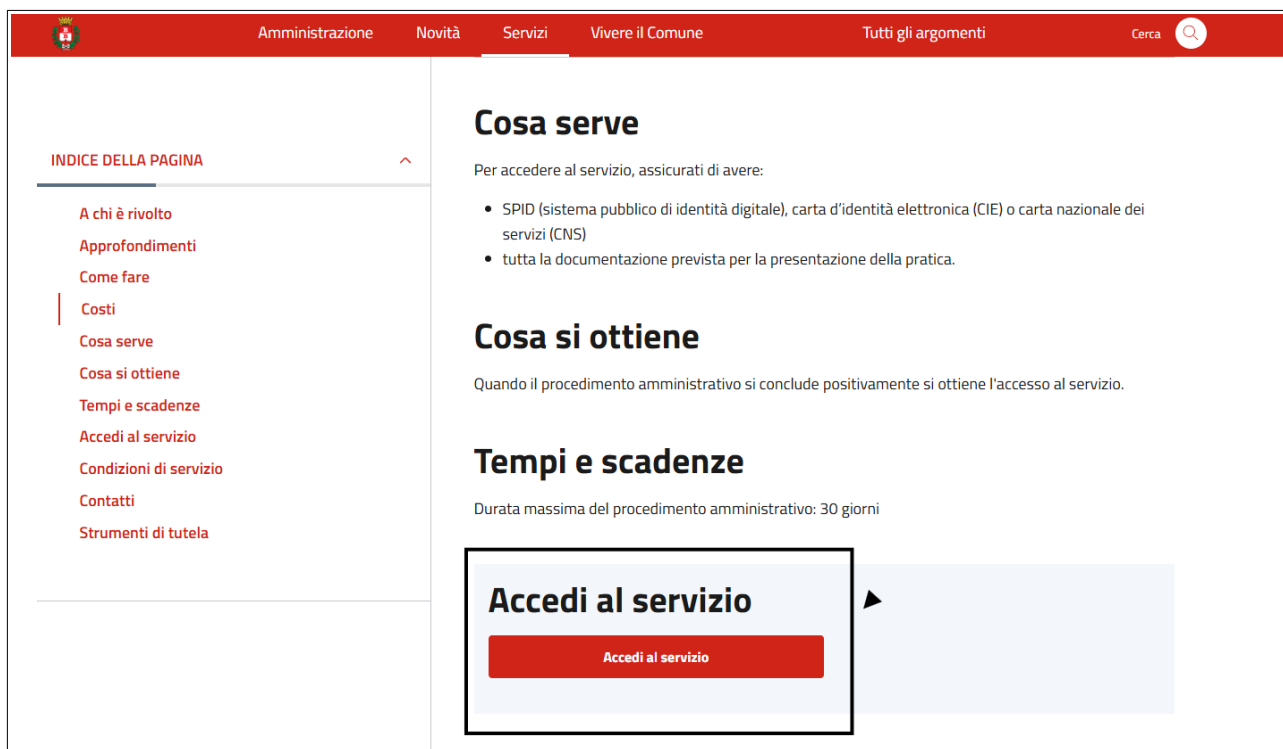
(immagine 2)

3) All'interno della pagina dedicata a Educazione e formazione selezionare il servizio di interesse tra "Iscrizione al centro estivo per gli asili nido comunali", "Iscrizione al centro estivo per scuole dell'infanzia e sezioni primavera comunali" e "Iscrizione al centro estivo per scuole dell'infanzia statali presso la scuola dell'infanzia Rodari" (si v. immagine 3).

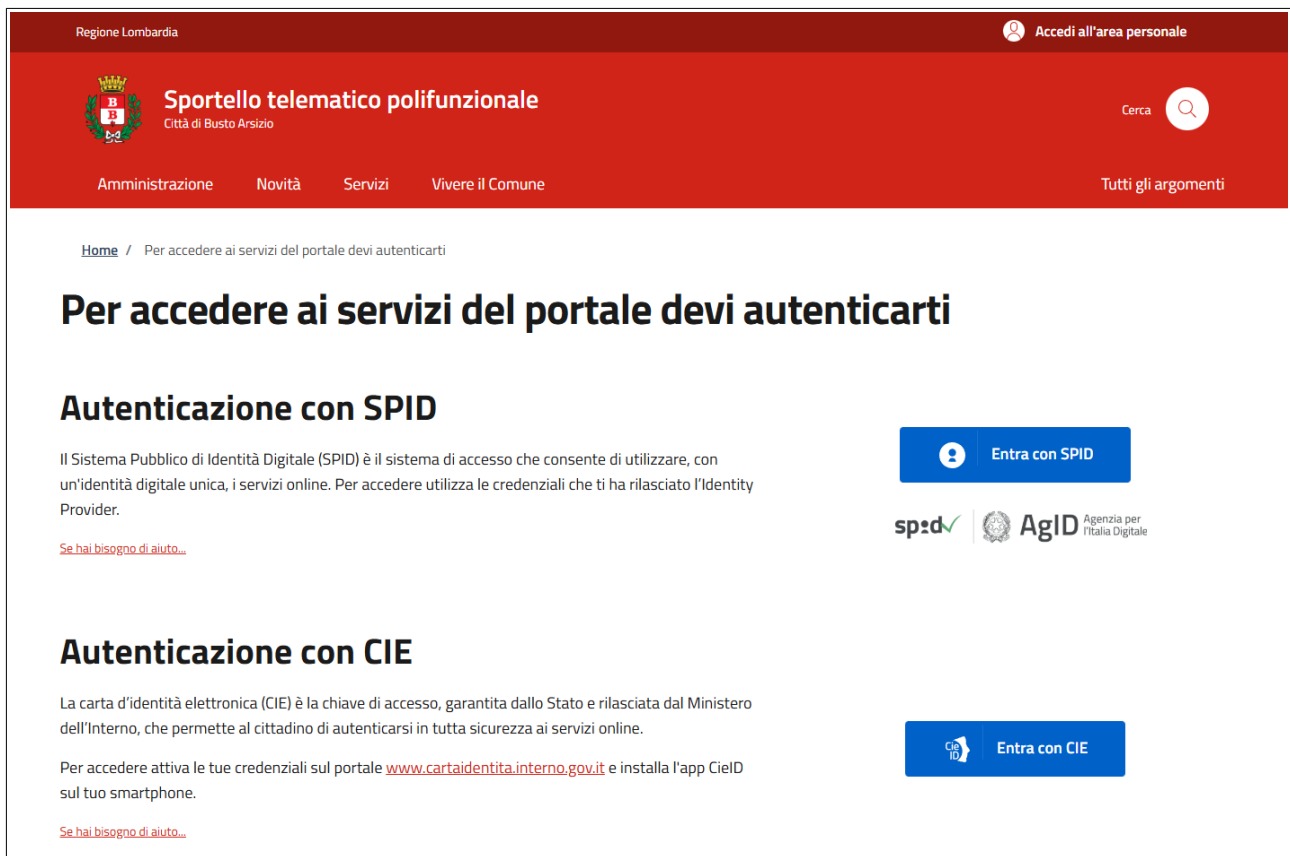


(immagine 3)

4) Si aprirà la pagina dedicata al servizio selezionato e occorrerà eseguire l'accesso tramite SPID, CIE (Carta di Identità Elettronica) o CNS (Carta Nazionale dei Servizi) (si v. immagine 4 e 5).



(immagine 4)



(immagine 5)

5) Eseguito l'accesso, sarà possibile visualizzare la propria pagina personale al fine di consultare il proprio profilo e le proprie pratiche. Sarà necessario, pertanto, accettare le condizioni privacy come indicato dall'immagine 6.



(immagine 6)

6) Accettate le condizioni privacy, cliccare sul *tab* "Avanti" e attendere il caricamento del Modulo. Compilare il documento in ogni sua parte e cliccare "salva". Una volta salvato il documento, apparirà la pagina dedicata al caricamento degli allegati obbligatori (si v. a titolo esemplificativo immagine 7). Si ricorda, inoltre, che per il servizio centro estivo 2026 presso l'infanzia Rodari sarà necessario allegare copia della certificazione delle vaccinazioni rilasciata da ATS.

**Copia del documento di identità**  
 È necessario caricare 1 documento  
 Formato [Immagine TIFF](#), [Immagine PNG](#), [Immagine JPEG](#), [Adobe PDF](#), dimensione massima per ogni documento 15MB

[Informazioni](#) [Carica](#)

---

**Altri allegati**  
 È possibile caricare un numero illimitato di documenti  
 Formato [Immagine TIFF](#), [Immagine PNG](#), [Immagine JPEG](#), [Adobe PDF](#), dimensione massima per ogni documento 15MB

[Informazioni](#) [Carica](#)

(immagine 7)

Caricati i documenti, andare avanti e **controllare che i dati inseriti siano corretti e completi e cliccare “invia”** (si v. immagine 8). Inviata l’istanza, verrà rilasciato un numero di protocollo, da conservare quale identificativo per la consultazione della graduatoria (si v. immagine 9).

**Informativa sul trattamento dei dati personali**  
(ai sensi del Regolamento Comunitario 27/D4/2016, n. 2016/679 e del Decreto Legislativo 30/06/2003, n. 196)

dichiara di aver preso visione dell’informativa relativa al trattamento dei dati personali pubblicata sul sito internet istituzionale dell’Amministrazione destinataria, titolare del trattamento delle informazioni trasmesse all’atto della presentazione della pratica.

Luogo \_\_\_\_\_ Data \_\_\_\_\_ Il dichiarante \_\_\_\_\_

Documentazione presentata per via telematica ai sensi dell’articolo 65, comma 1 del Decreto Legislativo 07/03/2005, n. 82

[Indietro](#) [Invia](#)

(immagine 8)

**L'istanza è stata inviata**

La richiesta è stata inviata a: Pubblica istruzione,

**Proprietà**

**Codice:**  
**Data creazione:**  
**Data invio:**  
**Data ultima evasione:**  
**Data protocollo:**  
**Numero protocollo:**

[Ricevuta di protocollo](#)

I file associati alla pratica saranno cancellati 60 giorni dopo il suo invio.  
 Potrai comunque consultare i dati generali della pratica e generarne una nuova a partire da questa.

**Persone**

**Intestata a:**  
**Creata da:**  
**Inviata da:**

(immagine 9)